





### Standardegenskaper:

1. CNC 2 axlar med USB-minne för uppdateringar
  - Enkel och snabb lagring upp till 100 skärprogram med visning av alla parametrar
2. Graderad platta för geringar 0/60° oberoende av arbetsstyckenas stödytor
3. 2 hydraulenheter för vertikal fastspänning av profiler
4. Patentskyddat hydraulsystem för justering av bågmatning och skärtryck
5. Förstärkta och härdade käftar för att förhindra slitage och garantera förflyttning av fulla profiler
6. Säkerhetsskydd fram och bak
7. Breda ytor för arbetsstyckets stöd för ett praktiskt skärområde
8. Rullbana för profilstöd 1m
9. LED-arbetsbelysning
10. Spolslang för spåntvätt
11. Kontinuerlig motorvariator för skärhastighet, elektrisk version Kw 4
12. Övervakningssensor sågbladsrotation
  - 50 l kylväsketank med elpump
  - 35 l hydraulolja för styrenhet
  - Sågblad i Bimetall M42 mm 3660x34x1,1, emballage box + lastpall, servicenycklar, instruktionsmanual och reservdelar






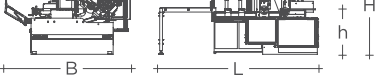
## CUTTING CAPACITY

												
90°		+45°	+60°	+90°		+45°	+60°	+90° *		+45°	+60°	90° opt.
330		280	170	320*/ 280		250	150	450 x 240		270 x 240	170 x 125	450 x 240

\* With thickness

L x H


## TEKNISKA EGENSKAPER

								
mm	KW	m/1'	mm	Kg	B	L	H	h
3660x34x1,1	4-0,75-0,09	15÷100	450	1600	2250	2950	2000 / 1550	830

H\* Bow up / Bow down

## Tillval

1. Smörjsystem luft/olja med 2 element
2. Digital vinkeldisplay
3. Glidbana för kapade arbetsstycken



## Rullbanor

Modulär rullbana typ "A": L= 1m ; bredd 500mm ; kapacitet 3 t/m

Modulär rullbana typ "B": L= 1m ; bredd 500 mm ; kapacitet 3 t/m

Plan typ "C" för anslutning av rullbana typ "A" till maskinen: bredd 500 mm

